



ФЕДЕРАЛЬНАЯ СЛУЖБА
ГОСУДАРСТВЕННОЙ СТАТИСТИКИ

Об изменении индекса промышленного производства в Хабаровском крае



Январь-декабрь 2021 года



ФЕДЕРАЛЬНАЯ СЛУЖБА
ГОСУДАРСТВЕННОЙ СТАТИСТИКИ

Об изменении индекса промышленного производства Хабаровский край

январь-декабрь 2021 года

- 01 ИНДЕКС ПРОМЫШЛЕННОГО ПРОИЗВОДСТВА
- 02 ИНДЕКС ПРОИЗВОДСТВА ПО ВИДАМ ЭКОНОМИЧЕСКОЙ ДЕЯТЕЛЬНОСТИ
- 03 ИНДЕКСЫ ПРОИЗВОДСТВА ПО ВИДУ ЭКОНОМИЧЕСКОЙ ДЕЯТЕЛЬНОСТИ «ДОБЫЧА ПОЛЕЗНЫХ ИСКОПАЕМЫХ»
- 04 ИНДЕКСЫ ПРОИЗВОДСТВА ПО ОСНОВНЫМ ВИДАМ ОБРАБАТЫВАЮЩИХ ПРОИЗВОДСТВ
- 05 ИНДЕКСЫ ПРОИЗВОДСТВА ПО ВИДАМ ДЕЯТЕЛЬНОСТИ «ОБЕСПЕЧЕНИЮ ЭЛЕКТРИЧЕСКОЙ ЭНЕРГИЕЙ, ГАЗОМ И ПАРОМ»
- 06 ИНДЕКСЫ ПРОИЗВОДСТВА ПО ВИДАМ ДЕЯТЕЛЬНОСТИ «ВОДОСНАБЖЕНИЕ, ВОДООТВЕДЕНИЕ, ОРГАНИЗАЦИЯ СБОРА И УТИЛИЗАЦИЯ ОТХОДОВ»

* Ежемесячные данные оперативной статистики





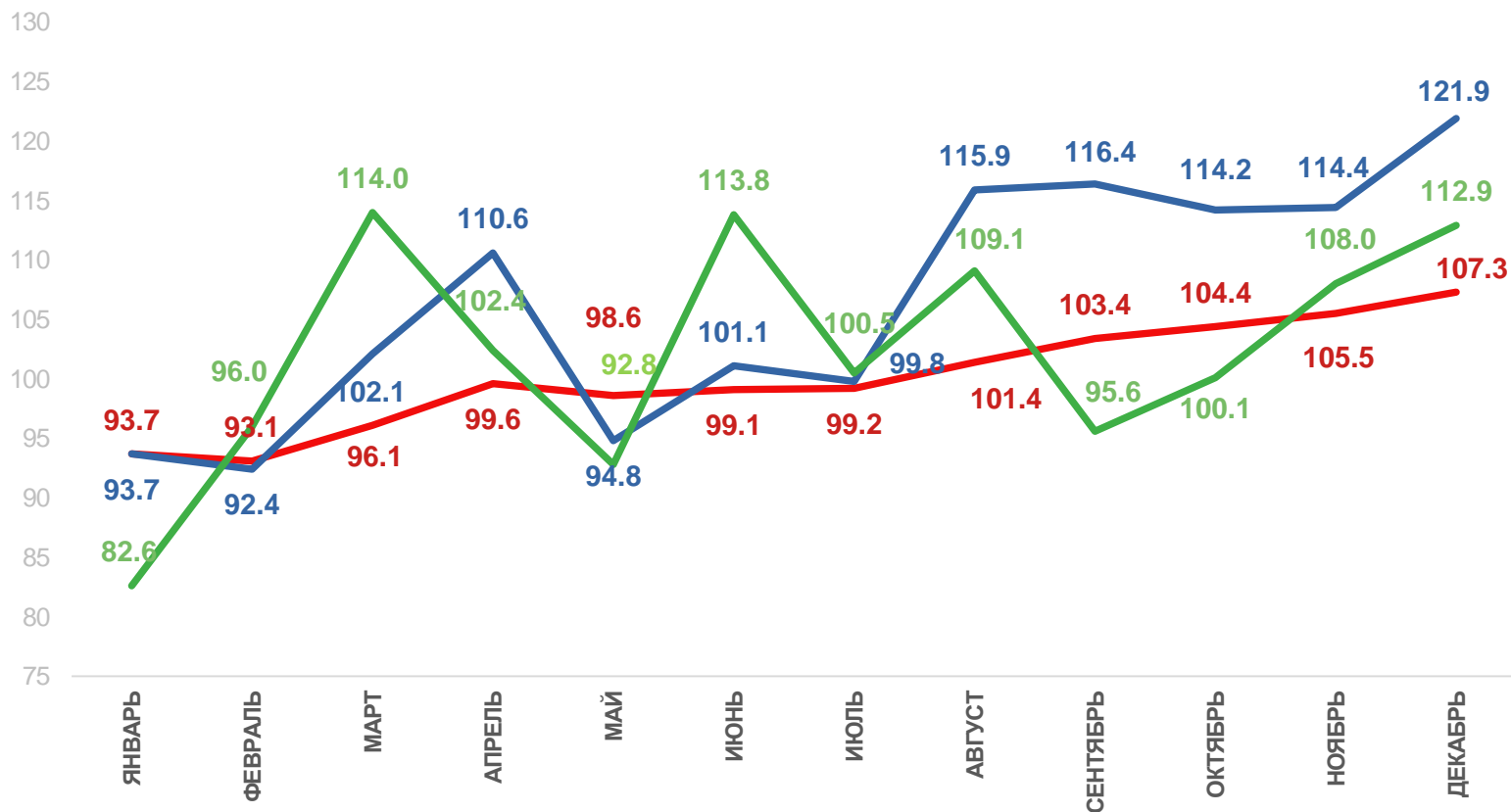
ИНДЕКС ПРОМЫШЛЕННОГО ПРОИЗВОДСТВА

в процентах



107,3%

фактическое значение



За период с начала отчетного года к соответствующему периоду с начала прошлого года

За отчетный месяц к соответствующему месяцу прошлого года

За отчетный месяц к предшествующему месяцу отчетного года





ИНДЕКСЫ ПРОИЗВОДСТВА ПО ВИДАМ ЭКОНОМИЧЕСКОЙ ДЕЯТЕЛЬНОСТИ

январь-декабрь 2021 года в % к январю-декабрь 2020 года



107,3%

Индекс промышленного производства



101,5%

Обеспечение электрической энергией, газом и паром; кондиционированием воздуха



113,4%

Добыча полезных ископаемых



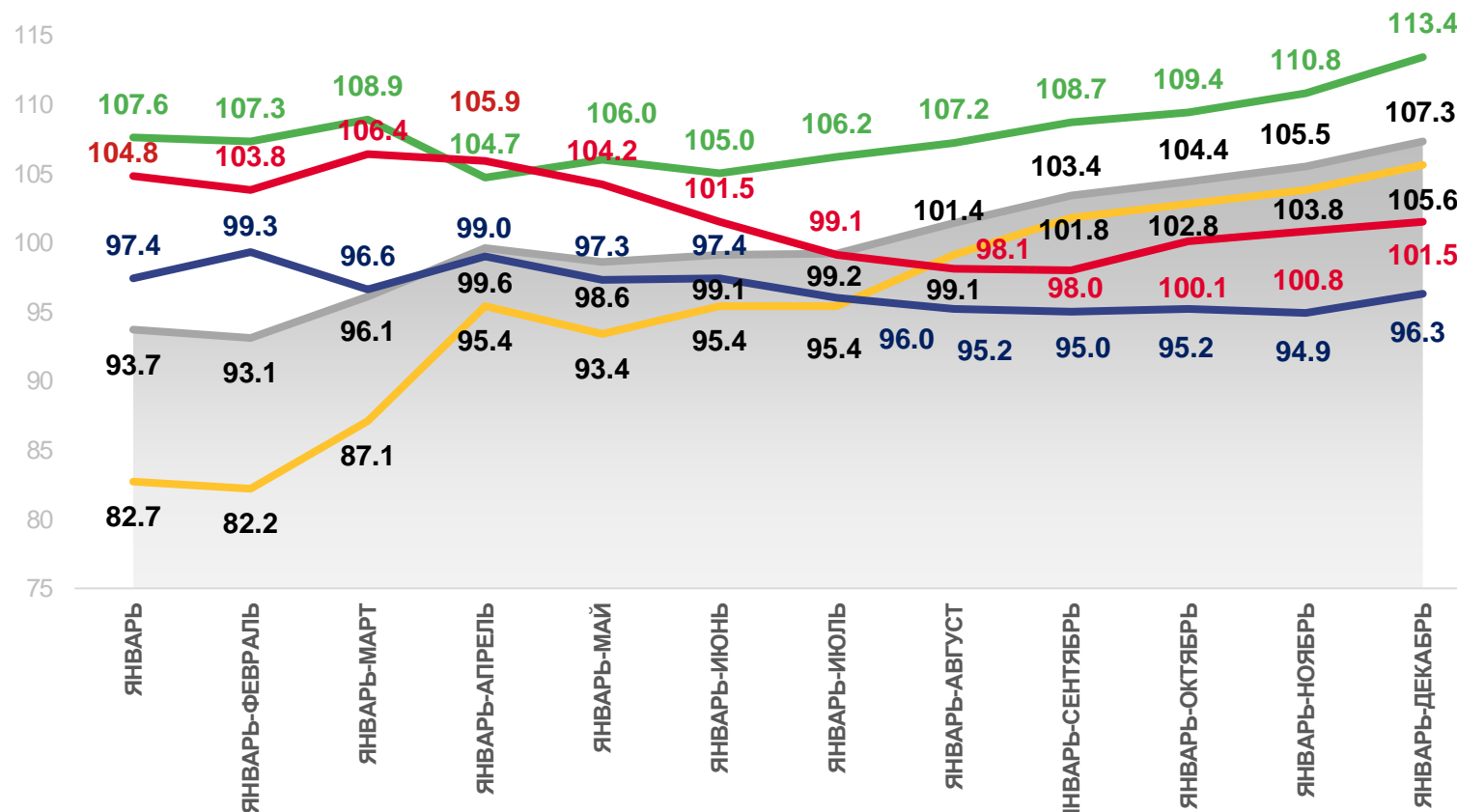
105,6%

Обрабатывающие производства



96,3%

Водоснабжение; водоотведение, организация сбора и утилизации отходов, деятельность по ликвидации загрязнений



Индекс промышленного производства



Обрабатывающие производства



Добыча полезных ископаемых



Обеспечение электрической энергией, газом и паром; кондиционирование воздуха



Водоснабжение; водоотведение, организация сбора и утилизации отходов, деятельность по ликвидации загрязнений





ИНДЕКСЫ ПРОИЗВОДСТВА ПО ВИДУ ЭКОНОМИЧЕСКОЙ ДЕЯТЕЛЬНОСТИ «ДОБЫЧА ПОЛЕЗНЫХ ИСКОПАЕМЫХ»

Январь-декабрь 2021 года в % к январю-декабрю 2020 года



113,4%

Добыча полезных ископаемых



137,8%

Добыча угля



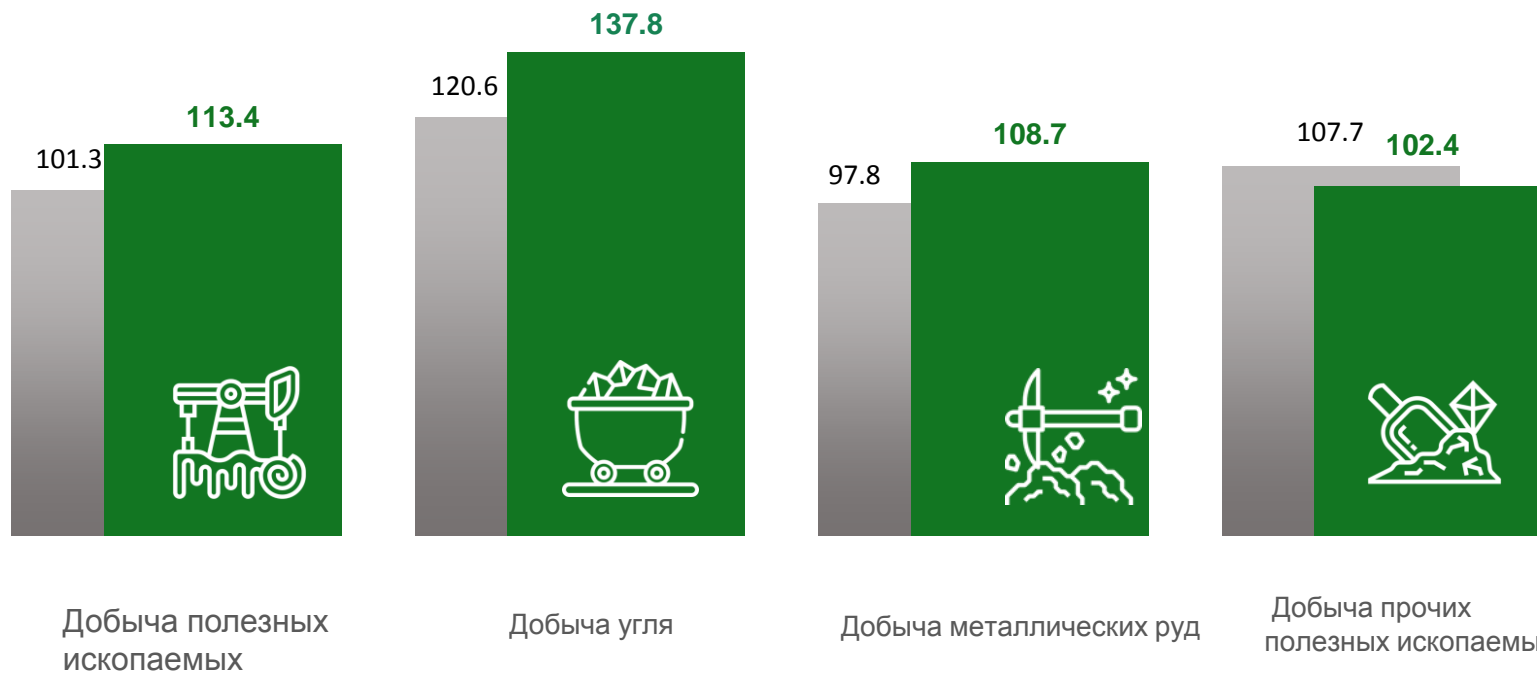
108,7%

Добыча металлических руд



102,4%

Добыча прочих полезных ископаемых



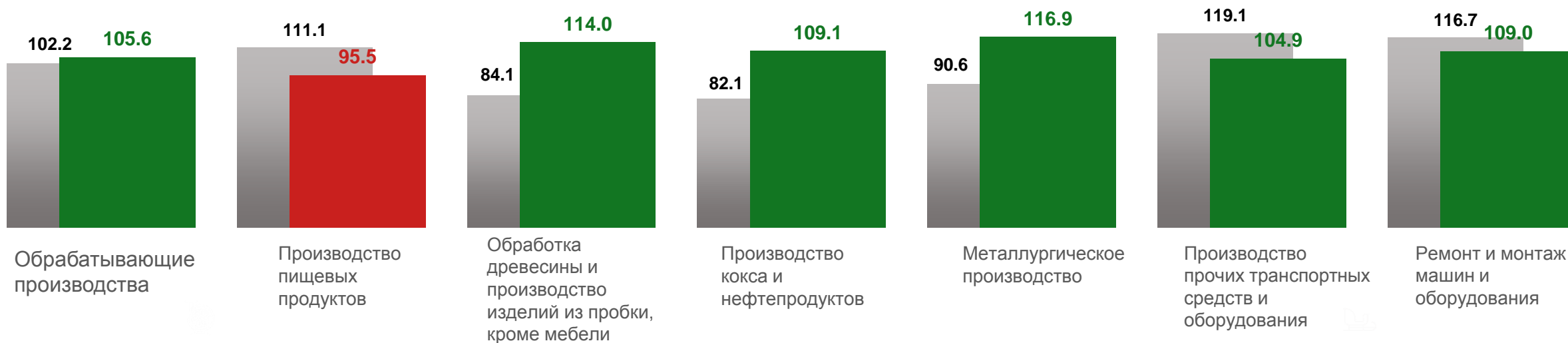
■ январь-декабрь 2020 года к январю - декабрю 2019 года ■ январь-декабрь 2021 года к январю - декабрю 2020 года





ИНДЕКСЫ ПРОИЗВОДСТВА ПО ОСНОВНЫМ ВИДАМ ОБРАБАТЫВАЮЩИХ ПРОИЗВОДСТВ

январь-декабрь 2021 года в % к январю — декабрь 2020 года



■ январь-декабрь 2020 к январю-декабрю 2019 года

■ январь-декабрь 2021 года к январю-декабрю 2020 года



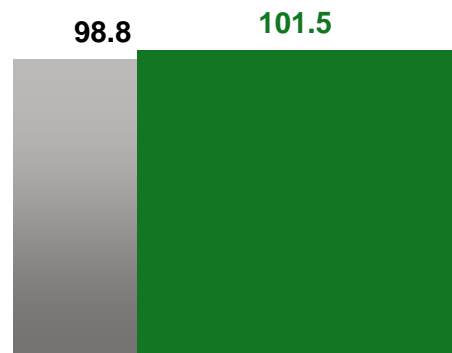
ИНДЕКСЫ ПРОИЗВОДСТВА ПО ВИДАМ ДЕЯТЕЛЬНОСТИ «ОБЕСПЕЧЕНИЮ ЭЛЕКТРИЧЕСКОЙ ЭНЕРГИЕЙ, ГАЗОМ И ПАРОМ»

январь-декабрь 2021 года в % к январю-декабрю 2020 года



101,5%

Обеспечение электрической энергией,
газом и паром

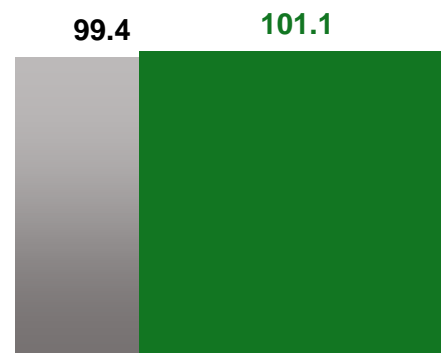


Обеспечение электрической энергией,
газом и паром



101,1%

Производство, передача и
распределение электроэнергии

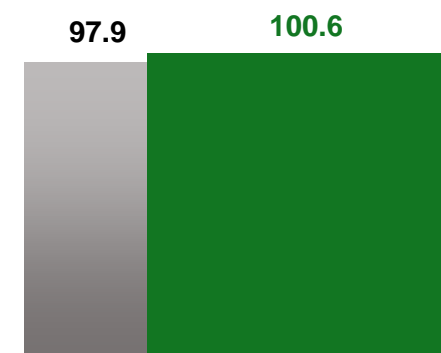


Производство, передача и
распределение электроэнергии



100,6%

Производство, передача и распределение
пара и горячей воды



Производство, передача и распределение
пара и горячей воды

■ январь-декабрь 2020 года к январю-декабрю 2019 года ■ январь-декабрь 2021 года к январю-декабрю 2020 года

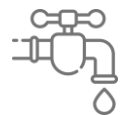




ИНДЕКСЫ ПРОИЗВОДСТВА ПО ВИДАМ ДЕЯТЕЛЬНОСТИ «ВОДОСНАБЖЕНИЕ, ВОДООТВЕДЕНИЕ, ОРГАНИЗАЦИЯ СБОРА И УТИЛИЗАЦИЯ ОТХОДОВ»



январь - декабрь 2021 года в % к январю - декабрю 2020 года



96,3%

Водоснабжение, водоотведение,
организация сбора и утилизация отходов



104,8%

Забор, очистка и распределение воды



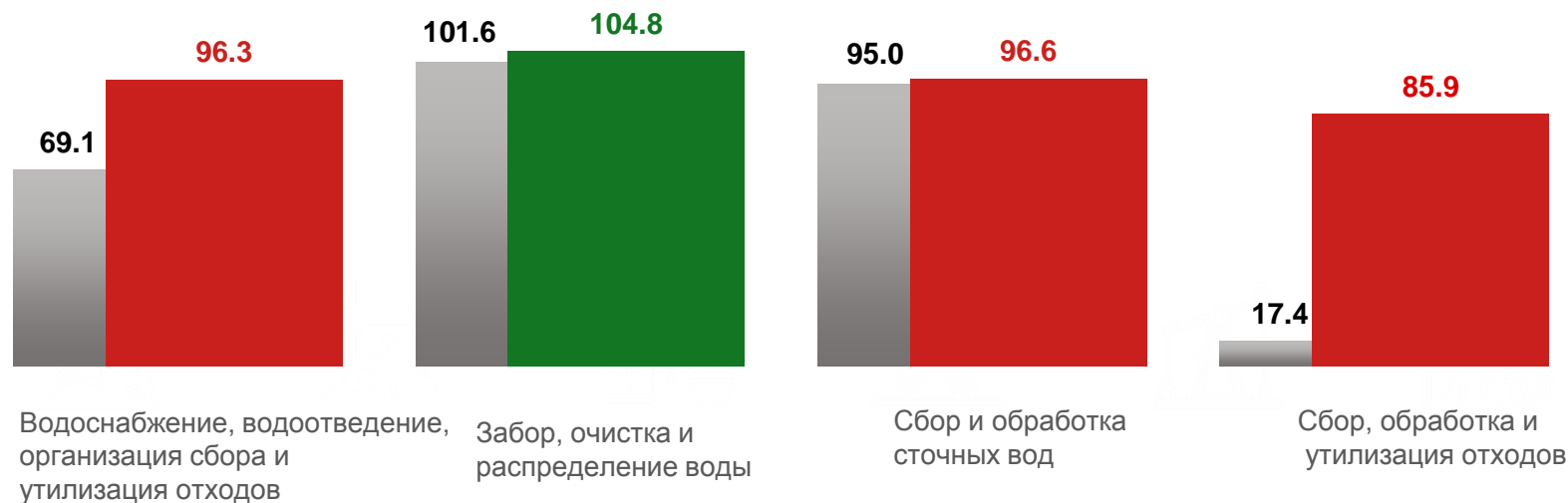
96,6%

Сбор и обработка сточных вод



85,9%

Сбор, обработка и утилизация отходов



■ январь-декабрь 2020 года к январю-декабрю 2019 года ■ январь-декабрь 2021 года к январю-декабрю 2020 года

